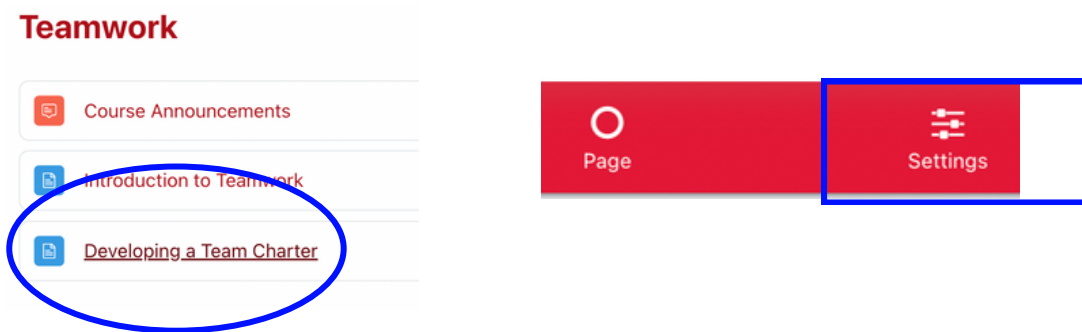
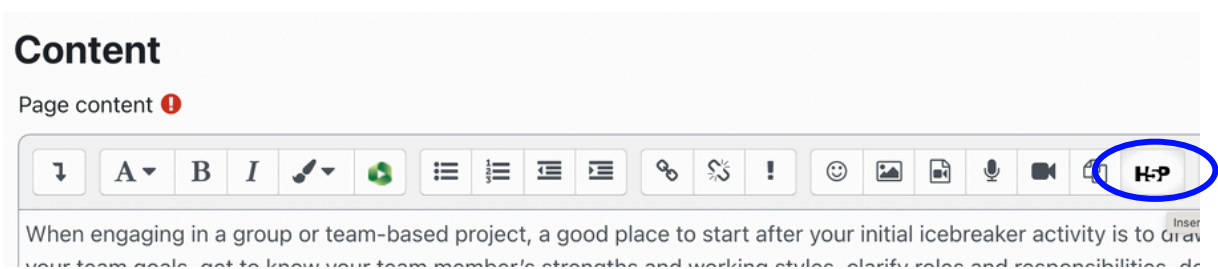




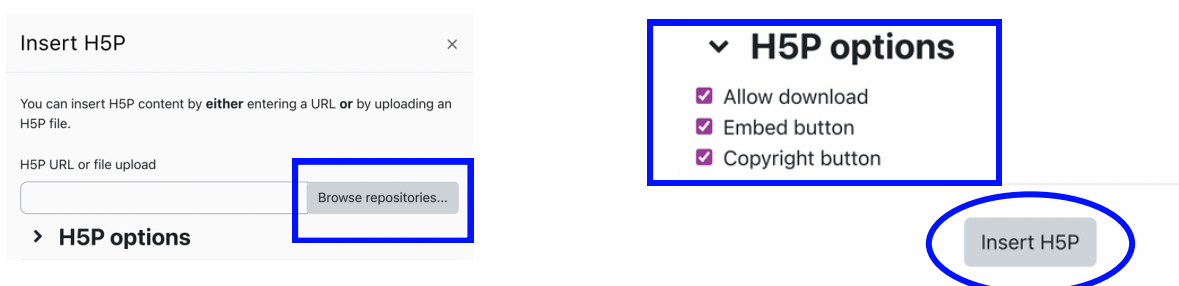
- 1 Cliquez sur la page. Ajoutez l'activité H5P à la page en cliquant sur « Settings » de la barre d'outils rouge en haut.



- 2 Défilez vers le bas de la section du contenu et cliquez sur « H5P » de la barre d'outils.



- 3 Cliquez sur « Browse repositories » et sélectionnez l'activité H5P de la banque de contenu. Activez les options de H5P qui vous intéressent et cliquez sur « Insert H5P ».



- 4 Défilez vers le bas et cliquez sur « Save and return to course ». Une fois terminé, désactivez le mode d'édition.

